

# Accesorios Tilite



permobil

## Ruedas Delanteras

- 1 **FW24** 3"x1.5" Llanta de Aluminio con Cubierta Soft Roll  
- Eje Plateado o Negro
- 2 **FW25** 4"x.75" Llanta de Alto Rendimiento de Aluminio con Cubierta Polyaire – Eje Plateado o Negro
- 3 **FW3** 4"x.75" Micro – Rueda con Luces
- 4 **FW27** 4"x1.5" Llanta de Aluminio de Alto Rendimiento con Cubierta Soft Roll – Eje Plateado o Negro
- 5 **FW6** 5"x1" Rueda de Plástico con Cubierta Polyaire
- 6 **FW30** 5"x1.5" Llanta de aluminio de Alto Rendimiento con Cubierta Soft Roll – Eje Plateado o Negro
- 7 **FW28** 5"x1.5" Rueda de Plástico con Cubierta Soft Roll
- 8 **FW33** 6"x1.5" Llanta de Aluminio de Alto Rendimiento con Cubierta Soft Roll - Eje Plateado o Negro

### Opciones no Ilustradas

- FW14** 4"x.75" Rueda de Plástico con Cubierta Polyaire
- FW26** 4"x1.5" Rueda de Plástico con Cubierta Soft Roll
- FW29** 5"x.75" Llanta de Aluminio de Alto Rendimiento con Cubierta Polyaire – Eje Plateado o Negro
- FW9** 6"x1" Rueda de Plástico con Cubierta Polyaire
- FW34** 6"x1" Llanta de Aluminio de Alto Rendimiento con Cubierta Polyaire – Eje Plateado o Negro
- FW32** 6"x1.5" Rueda de Plástico de Alto Rendimiento con Cubierta Soft Roll



## Horquillas delanteras

- 1 **GL1** Con Suspensión Glide™
- 2 **GL2** Mono Horquilla con suspensión Glide™
- 3 **FK1** Horquilla Estándar Tilitte
- 4 **FK2** Mono Horquilla Tilitte




## Ejes

- 1 **AXL1** Quite Rápido de acero inoxidable
- 2 **AXL3** Quite Rápido Cuadruplegico

### NO MOSTRADOS

- AXL2** Quite Rápido de Titanio





## Ruedas Traseras

### Ruedas traseras por Out-Front®

1 RW14 SHADOW

2 RW16 Spinergy Carbon Blade

3 RW8 Spinergy LX

4 RW7 Spinergy SPOX

5 RW17 X-Core Mag



Tamaños disponibles: 20"(451), 22"(501), 24"(540), 25"(559) y 26"(590) sizes.



Tamaños disponibles: 24"(540) and 25"(559)



Tamaños disponibles: 22"(501), 24"(540), 25"(559) y 26"(590).

Rayos de color disponible



\*Violeta solo disponible en tamaño 22"



Tamaños disponibles: 22"(501), 24"(540), 25"(559) y 26"(590).

Rayos de color disponible



Tamaños disponibles: 20"(451), 22"(501) y 24"(540).

Colores disponibles



\*Rojo, Rosa y Blanco solo disponible en TiLite Pilot



## Ruedas Traseras

### Ruedas Neumaticas

- 1 **RTR1** Treaded 22"(501), 24"(540) & 26"(590)
- 2 **RTR3** Primo Treaded 25"(559)
- 3 **RTR4** Primo 20"(451), 22"(501), 24"(540), 25"(559) & 26"(590)
- 4 **RTR8** Schwalbe® Marathon Plus Evolution 24"(540), 25"(559) & 26"(590)
- 5 **RTR9** Schwalbe® Slick 24"(540) & 25"(559)
- 6 **RTR24** Kenda Kobra 24"(540)
- 7 **RTR30** Primo Sentinel 20"(451), 22"(501) & 24"(540)

### Ruedas traseras sólidas

- 8 **RTR22** Primo Express 20"(451), 22"(501), 24"(540) & 25"(559)
- 9 **RTR23** Primo Active 24"(540) & 25"(559)



1



2



3



4



5



6



7



8



9

# Aros de Empuje

## AROS DE EMPUJE ESTANDAR

- 1 RIM1 Aluminio – Anodizado Plateado
- 2 RIM21 Aluminio – Anodizado Negro
- 3 RIM12 Titanio – Acabado Satinado

## AROS DE EMPUJE POR Out-Front®

- 4 RIM14 The Natural-Fit® Standard Grip  
*Original, Perfil Ancho*
- 5 RIM18 The Natural-Fit® LT Super Grip  
*Peso Reducido, Perfil Angosto*
- 6 RIM10 The Surge  
*Ovalo todo en uno con Gription™ Strip, Perfil Ancho*
- 7 RIM11 The Surge LT  
*Oval todo en uno con Gription™ Strip, Perfil Angosto*
- 8 RIM20 Q-Grip  
*Revestimiento exclusivo anti deslizante para alta fricción*

## Opciones no ilustradas

- RIM15 The Natural-Fit  
*Con Super Grip Original, Perfil Ancho*
- RIM16 The Natural-Fit  
*Sin Grip de Pulgar, Perfil Ancho*
- RIM17 The Natural-Fit LT Standard Grip  
*Peso Reducido, Perfil Angosto*
- RIM19 The Natural-Fit LT  
*Sin Grip de Pulgar, Peso Reducido, Perfil Angosto*
- RIM5 Revestido Plastico –Negro
- RIM6 Proyecciones – 8 Proyecciones Verticales



1

2

3

4

5

6



7

8



The Natural-Fit    The Natural-Fit LT

Out-Front Natural-Fit

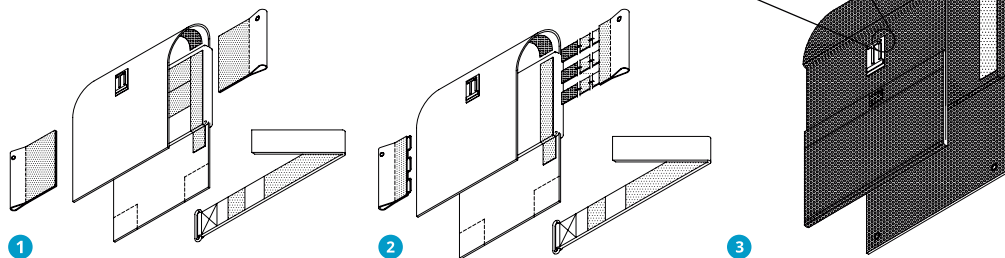


The Surge    The Surge LT

Out-Front Surge

## TAPICERIA DE RESPALDO

- 1 **BUP2** Velcro Ajustable
- 2 **BUP3** Tensión Ajustable por Straps
- 3 **BUP5** Tapicería Respirable
- 4 **UPC3** Franja del respaldo vertical de gamuza

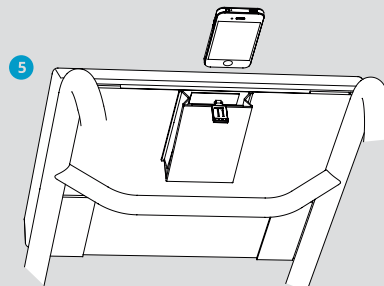
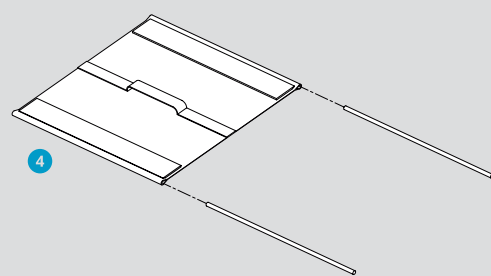
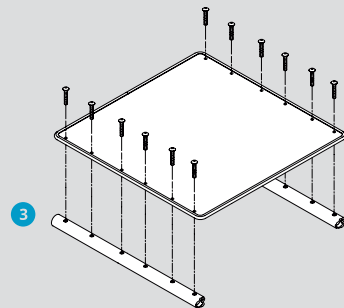
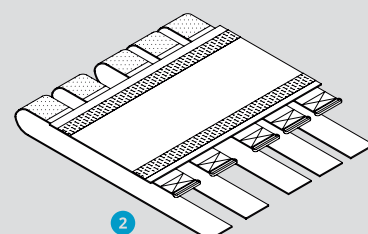
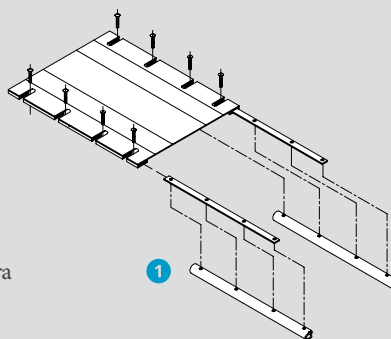


Colores Disponibles



## TAPICERIA DE ASIENTO

- 1 **SUP1** Tensión ajustable mediante tornillos
- 2 **SUP2** Tensión ajustable mediante Straps
- 3 **SUP8** Asiento Aluminio Sólido
- 4 **SUP4** Tensión ajustable para Sillas Plegables
- 5 **SUP7** iSleeve™ Bolsillo por debajo del asiento para el Smartphone




## FRENOS

### FRENOS DE Out-Front®

- 1 **WLK7 O-F** Empuje O **WLK8 O-F TIRE** (ilustrado)
- 2 **WLK9 O-F** Tijera
- 3 **WLK10** Extensión de la Manija de Freno para O-F TIRE o Empuje
- 4 **FRENOS ADICIONALES**
- 5 **WLK3** Uni Lock todo en uno TIRE O EMPUJE

### Opciones no Ilustradas

- WLK4** Extensión de manija de Freno para Uni-Lock



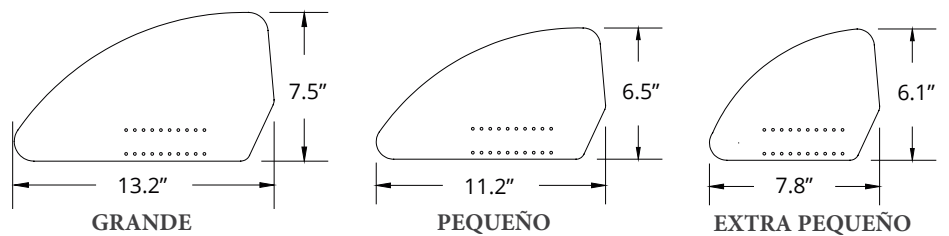



## Protector Lateral de Ropa

- 1 **SDG7** Fibra de Carbono Rígido Removible
- 2 **SDG8** Fibra de Carbono Rígido con orificio Quad
- 3 **SDG9** Fibra de Carbono Plegable Rígido
- 4 **SDG12** Fibra de Carbono con Guardabarros
- 5 **removible**
- SDG6** Aluminio con Guardabarro Ajustable

### Opciones no Ilustradas

- SDG1** Ropa
- SDG2** Aluminio Rígido Removible
- SDG3** Aluminio Removible con agujero Quad
- SDG4** Aluminio Plegable Rígido
- SDG11** Fibra de Carbono con Guardabarro Ajustable






## APOYABRAZOS

- 1 **ARM1** Tubular Rebatible
- 2 **ARM4** Tubular Rebatible hacia Atras
- 3 **ARM2** Escritorio, Ajustable en altura, Desmontable con Protector de Ropa Lateral Rígido
- 4 **ARM3** Escritorio, Ajustable en altura, Desmontable con Protector de Ropa Lateral Rígido y Asistencia para la Transferencia

### Opciones no Ilustradas

**ARM5** Recubierto con Gamuza Negra





## Apoya Pies

### Apoya pies de silla de Cuadro Rígido



- 1 **FTR3** Apoya Pies Ajustable en Ángulo
- 2 **FTR1** Apoya Pies de Titanio Recubierto con ABS Liso
- 3 **TR2** Apoya Pies de Titanio Abierto
- 4 **FTR12** Apoya Pies de Titanio Rebatible
- 5 **FTR27** Apoya Pies de Anclaje Alto, Ajustable en Ángulo Profundidad y Rebatible

### Apoya pies de silla de Cuadro Plegable

- 6 **FTR5** Apoya Pies Rebatible
- 7 **FTR6** Apoya Pies de una Pieza Rebatible
- 8 **FTA5** Pedana Elevable con Apoya Pies  
*FTR17 Ajustable en Profundidad y Rebatible*

### Opciones no Ilustradas

- FTR9** Ajustable en Profundidad y Rebatible
- FTR11** Ajustable en Ángulo y Rebatible
- FTR10** Ajustable en Ángulo, Profundidad y Rebatible





NOTA: Para ver el listado completo de opciones de apoya pies mire el formulario TiLite

## Ruedas Anti Vuelco

- 1 **TIP2** Antivuelco Trasero Rebatible
- 2 **TIP5** Anclaje Central Rueda Única 360°

### Opciones no Ilustradas

- TIP1** Traseras de Aluminio - Negro
- TIP4** Asistente de Vuelco
- TIP6** Anclaje Central Rueda Única Fija




## Manijas de Empuje

- 1 **SB20** Manija de Empuje Única de Anclaje Central Fija Sobre Postre
- 2 Trasero Ajustable en Altura
- 3 **SB6** Manija de Empuje Integrada
- 4 **SB7** Manija de Empuje Integrada Plegable
- SB8** Manija de Empuje Fija Sobre Respaldo

### Opciones no Ilustradas

- SB9** Manijas de Empuje Ajustables en Altura Fijas sobre Respaldo
- SB21** Manija de Empuje tipo Cochecito TWIST



## OPCIONES ADICIONALES

- 1 **SB5** Barra de Plegado de Respaldo TiShaft™ de Fibra de Carbono – También disponible en SB4 Titanio y SB3 Aluminio
- 2 **CBR6** Camber de Fibra de Carbono – También disponible en CBR3 Titanio y CBR15 Aluminio
- 3 **LUG1** Porta Equipaje
- 4 **PCH3** Pequeño Bolso de Asiento Negro TiLite & **BCK3** Mochila Negra TiLite
- 5 **CBR11** Extremo del Camber Zero Play Aluminio & **CBR12** Extremo del Espaciador del Camber de Ruedas Traseras Ajustable
- 6 **SB2 & SB15** Barra Estabilizadora Redondeada de Titanio – Disponible en sillas de ruedas rígidas (no disponible en TWIST)



NOTA: No todas las opciones están disponibles en todos los modelos. Ver formulario de pedido por disponibilidad y costo. Precios, características estándares, opciones y accesorios están sujetos a cambios sin aviso



## Opciones de Tattoo

- 1 Mosaic
- 2 Flower garden
- 3 Need for speed
- 4 Neon dreams



1



2



3



4

## Opciones de cuadro

### Pintura Brillosa



TiLite red



Neon pink



Super wet black

### Pintura Caramelo



Ruby red



Azure blue



Electric plum

### Pintura Metálica



Tangerine metallic



Acid green Metallic



Ocean blue metallic

### Pintura Mate Texturada



Flame orange



OD green



Hyper blue

### Pintura Mate



Titanium grey



Black lava

### Pintura Perlada



Midnight blue pearl



White pearl

### Titanio Natural



Satin



Polished

## Colores de Componentes

### Anodizados



Red Pepper



Burnt orange



Sapphire



Ultraviolet



Fuchsia



Black