


Accesorios BodiLink®

Confortable, ajustable y durable



permobil



Almohadillas de diseño exclusivo que se adaptan y ajustan al usuario

Apoyacabeza

Durabilidad sin compromiso

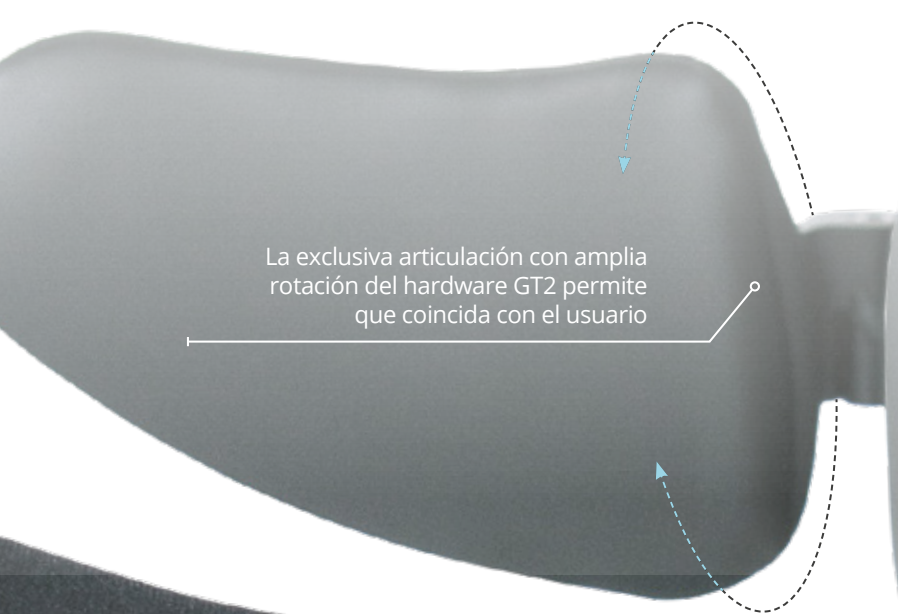
Con un diseño completamente renovado y una variedad de almohadillas y estilos de fundas, nunca tendrás que perder la comodidad y durabilidad que se merece. Obtenga una con alineación precisa, mayor superficie de contacto y un posicionamiento mejorado para mantener la cabeza más estable.

La selección de hardware ha sido mejorada, otorgando mayor resistencia y versatilidad


Soportes laterales de tronco

Con la forma perfecta para un soporte cómodo y flexible.

Los soportes laterales del tronco BodiLink están diseñados teniendo en cuenta la forma del cuerpo. El diseño modular y las articulaciones con amplio ajuste en rotación facilitan la configuración y el ajuste, y nuestras 48 opciones de almohadillas que incluyen básica, premium, moldeable y rígida, le aseguran obtener el soporte exacto que necesita.



La exclusiva articulación con amplia rotación del hardware GT2 permite que coincida con el usuario



Las articulaciones con resortes ayudan en la alineación del hardware durante la configuración

Soportes laterales de pelvis / muslos

Compatibilidad inigualable

Los soportes laterales de pelvis y muslos BodiLink son compatibles con cualquier silla de ruedas manual o motorizada. Vástago, fijo o removible, con hardware telescópico (TT) o tipo engranaje (GT) se combinan con cuatro almohadillas premium y diez opciones de almohadillas básicas. BodiLink es una solución versátil para todas las necesidades de soporte lateral.

Vástago de hardware telescópico que permite ajustes precisos

Hardware extraíble de la serie TT que puede liberarse con una sola mano

HCPCS E0953 / Removable Hardware E1028

Removable TT Hardware Pictured


Soportes para muslos y rodilla

Deja que el accesorio lo haga


Los soportes para muslo y rodilla BodiLink para sillas de ruedas manuales, disminuyen la necesidad de uso de tantos elementos de posicionamiento dentro del almohadón mientras provee de soporte esencial para una mejor alineación y postura. Un dispositivo fácil de operar, con un mecanismo que permite que el soporte se gire temporariamente por debajo del asiento para facilitar las transferencias.

El vástago deslizante permite un posicionamiento óptimo de la almohadilla de soporte.





Tela patentada de 2 capas de baja fricción, que transfiere las fuerzas de cizallamiento del usuario al tejido.



GlideWear™ technology

Fundas GlideWear®

Reducción de cizallamiento incluida

Obtenga el posicionamiento y soporte que necesita, con el tejido de protección adecuado. Experimente los beneficios de hasta 88 % (*) de reducción de cizallamiento, eligiendo entre nuestra variedad de opciones de fundas GlideWear.

La tecnología GlideWear está disponible en:

Apoyacabeza BodiLink	Solo almohadillas premium
Soportes laterales de tronco BodiLink	Solo almohadillas premium
Soportes laterales de pelvis BodiLink	Todas las almohadillas de soporte
Soportes interno de rodilla/muslo	Todas las almohadillas de soporte

* Resultados de la prueba modificada ISO 16840-2 comparando un almohadón de espuma con una funda típica y una funda GlideWear.

Las decisiones sobre cómo codificar un producto son responsabilidad del proveedor.

Opciones de hardware del apoyacabeza



PT Series
(Ajuste de piano)
5 Estilos

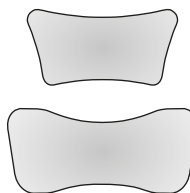


GT Series
(Engranaje)
2 Estilos


Diseños modulares
Ofrecen ajustabilidad y personalización para que la colocación de la almohadilla llegue hasta donde sea necesario.

Nueva versión rebatible disponible en hardware PT

Opciones de almohadillas



Premium
6 Tamaños
3 Opciones de fundas
2 Niveles de firmeza
Contorneada



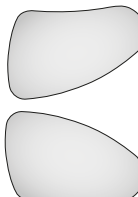
Básico
6 Tamaños
2 Opciones de fundas
1 Niveles de firmeza
Moldeable

Opciones de hardware del soporte lateral de tronco



Serie GT2 (engranaje)
Opciones de montaje enumeradas a continuación
Diseños modulares con opciones rebatibles y fijas.
Hardware de montaje GT2 invierno/verano disponible para respaldo Acta-Embrace®

Opciones de almohadillas



Premium
6 Tamaños
6 Opciones de fundas



Básico
6 Tamaños
2 Opciones de fundas
Estilos moldeables y rígidos, en formas activas y de apoyo.

Opciones de hardware del soporte lateral de pelvis/muslo



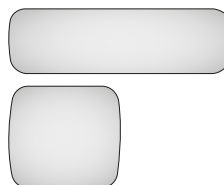
TT Series
(Ajuste telesópico)
Montaje para silla de ruedas motorizada




GT Series
(engranaje)
Montaje en ranura

Cada hardware tiene una opción extraíble y otra fija.
La posición y orientación de la palanca de liberación en el estilo de hardware removible es ajustable, para adaptarse a las necesidades del usuario y preferencias del cuidador.

Opciones de almohadillas



Premium
4 Tamaños
3 Opciones de fundas



Básico
10 Tamaños
3 Opciones de fundas
2 Formas

Opciones de hardware del soporte interno de rodilla/muslo



Serie TT (cono telesópico)
Se monta en el panel extraíble de asiento rígido Comfort de las sillas de ruedas manuales.
Giro por debajo del asiento.
3 tamaños de hardware telescópicos ajustables en altura, que se adaptan a una gama de almohadones de espesores de 1" a 7".

Opciones de almohadillas



Cuña
3 Tamaños
3 Opciones de fundas



Óvalo
3 Tamaños
3 Opciones de fundas

