



Ajustable

ORMESA®
• MADE IN ITALY SINCE 1980 •

Trolli

Más que
un sistema
plegado!



Práctico
y a mano

Ajustable
Trolli

Diseño avanzado para una movilidad sin límites

Trolli Ajustable de Ormesa es una silla de ruedas con un sistema de sentado compacto y ligero, para adolescentes y adultos, ideal para moverse en cualquier ambiente.

Es fácil de manejar, gracias al sistema internacional patentado que permite plegarlo en una sola operación. Una vez plegada, queda compacta, ocupando el mínimo espacio.

Trolli ajustable tiene una **estructura estable y resistente** garantizada por la doble cruz colocada detrás del respaldo y debajo del asiento que da mayor estabilidad y comodidad.

La tapicería está realizada con materiales de avanzada tecnología: es extremadamente **transpirable, resistente, fácilmente lavable e ignífugo**. Está disponible en dos colores: rojo y negro.

Gracias a su amplia gama de componentes disponibles, se ajusta fácilmente a todas las necesidades.



Trolli ajustable está testeado contra choques de acuerdo con **ISO 7176/19** y normas **ANSI RESNA WC/19**.

PRODUCT
MARKED **CE**

TROLLI AJUSTABLE es un DISPOSITIVO MÉDICO QUE CUMPLE CON LOS REQUISITOS DE SEGURIDAD DEFINIDOS POR EL REGLAMENTO (UE) 2017/745



Práctico y liviano

Mar, montaña, ciudad: ¡no hay problema!



Trolli Ajustable tiene un marco plegable de aluminio, pintado con pintura epoxi no tóxica .

Una vez plegado se mantiene compacto: esto te permite llevarlo sobre sus ruedas traseras como un carrito de viaje.

Su **bajo peso** y su **fácil plegado**, permite levantarlo o moverlo sin dificultad: es perfecto para guardarlo en el automóvil o llevarlo en el transporte público .

Trolli Ajustable es la solución ideal quienes buscan estabilidad, practicidad y comodidad, todo en uno!



Características técnicas y ajustes

Tapicería

La tapicería de Trolli Ajustable tiene una estructura de **nido de abeja**, lo que la hace extremadamente transpirable en contacto con el piel. Esta estructura de tejido crea una "cámara de aire" que permite la circulación de aire para una **máxima transpirabilidad y un eficaz aislamiento térmico natural**.

La doble capa es garantía de:

- > **Higiene:** Gracias a la excelente transpirabilidad, reduce la sudoración y formación de bacterias.
- > **Lavado:** a pesar de que el tapizado no es removible, la composición de la tela permite una fácil higienización y lavado.
- > **Secado rápido.**
- > **Resistencia:** Alta resistencia a la abrasión. La alta resistencia la textura mantiene su rendimiento incluso con cargas elevadas (prueba ISO 12947).
- > **Ignífugo:** según normas EN 1021-1:2014 y EN 1021-2:2014.





Apoyacabeza postural

Regulable en inclinación y profundidad, mediante una palanca y regulable en altura mediante tornillo. Ajuste seguro sin riesgo de perder el tornillo. Se cierra junto con la silla, por lo que no hay necesidad de quitarlo.



Respaldo

Reclinable en tres posiciones. Ajuste sencillo en altura por deslizamiento, sin riesgo de pérdida del tornillo. Con una bolsa en la parte trasera para guardar el manual y la llave suministrada. La cruz de la parte trasera asegura estabilidad, comodidad y resistencia.



Asiento

Asiento ergonómico y ligeramente inclinado para evitar deslizamiento de la pelvis y garantizar una mayor comodidad. Regulable en profundidad y en ancho, gracias a los componentes adicionales de soporte de pelvis acolchados. Ajuste sencillo sin riesgo de pérdida del tornillo. La cruz inferior asegura estabilidad, comodidad y resistencia.



Manijas

Manijas de empuje con freno manual y de estacionamiento. Asas muy útiles para manejar la silla de paseo en diferentes ambientes. Ajuste en altura con el componente 951.



Pedana de pierna

Ajustable en altura.

Apoyapiés

Reposapiés basculante y giratorio en línea con el marco sin impedimento. Ajuste en inclinación con el componente 956. La banda de soporte de pantorrilla también se incluye para más comodidad.



Ruedas

Con perfil original "Ormesa Design". Sólido, ligero y ruedas todo terreno. Ruedas giratorias macizas delanteras. 7" (17 cm) de diámetro para tamaños 36 y 40; 8" (20 cm) de diámetro para tamaño 43. Ruedas macizas traseras con frenos de tambor independiente de 25 cm de diámetro para los tamaños 36 y 40; 12" (30 cm) de diámetro para el tamaño 43. Superación barra de paso en ambas ruedas traseras.

Componentes



838 Soportes de tronco

Regulables en altura, anchura e inclinación.
Disponibles en dos tamaños.




958 Soporte pélvico acolchado




947 Cinturón pélvico con ángulo variable

Disponible en dos tamaños.




920 cinturón pélvico de cuatro puntos

Disponible en dos tamaños.




853 Arnés tipo chaleco con cierre



853 Arnés de cuatro puntos

Componentes



834N Abductor acolchado desmontable.
Disponible en dos tamaños.



839 Manillar delantero
Ajustable en inclinación. Fácil de quitar para plegar el cochecito



960 Taloneras



956 Apoyapiés regulables en inclinación



858 Canasto porta objetos



812 Bloqueos direccionales de rueda delantera

Componentes



844 Protección lateral acolchada



951 Manijas regulables en altura

Aumenta la altura total de máx.
7 cm (de 94 a 101 cm)



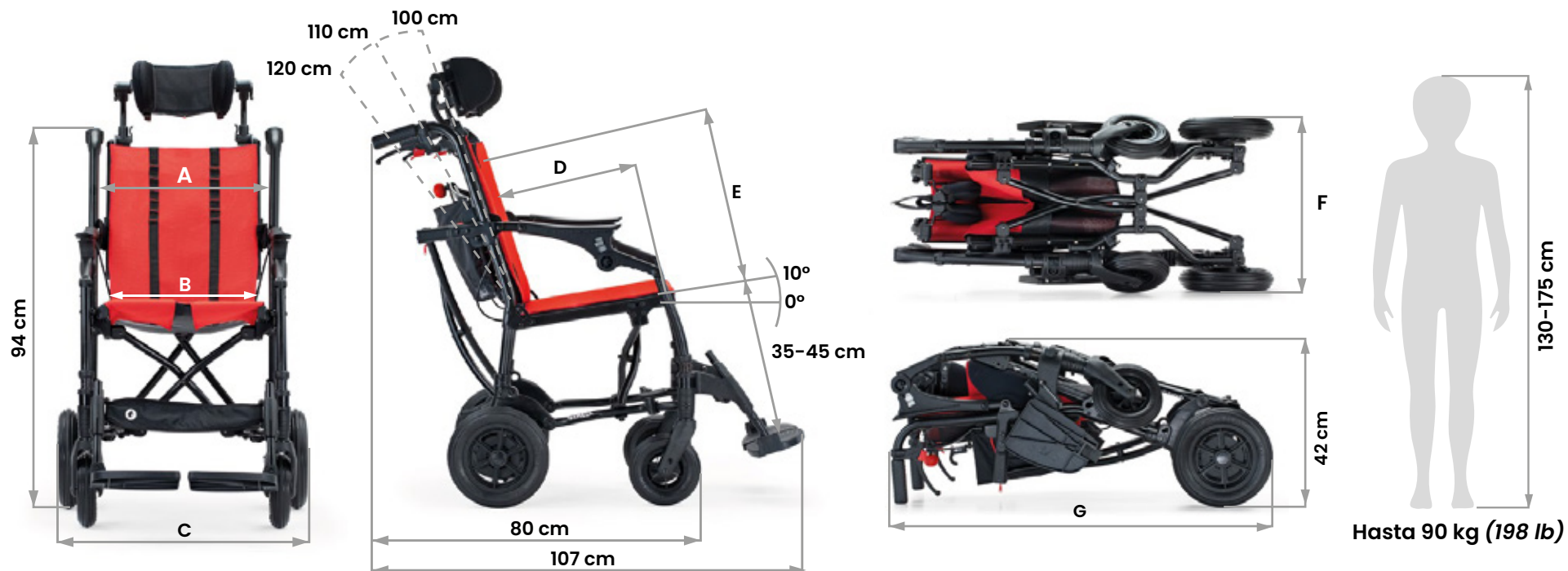
891 Juego de 4 ganchos de amarre

para el transporte de la silla de paseo en el sentido de la marcha en un vehículo con motor (coche, autobuses). Consulte el Manual de uso y mantenimiento proporcionado con la ayuda.



Trolli Ajustable **tamaños y pesos**

Unidad de medida: cm (pulgadas); kg (libras)



	A	B	C	D	E	F	G	Peso total
Tam. 36	39 cm	36 cm - 32 cm - 28 cm*	59 cm	36 cm -46 cm	46 cm-56 cm	42 cm	94 cm	15,1 kg
Tam. 40	43 cm	40 cm - 36 cm - 32 cm *	63 cm	36 cm -46 cm	46 cm-56 cm	46 cm	94 cm	16,1 kg
Tam. 43	46 cm	43 cm - 39 cm - 35 cm *	66 cm	36 cm -46 cm	46 cm-56 cm	46 cm	97 cm	17,1 kg

* utilizando los soportes pélvicos laterales acolchados 958, el ancho se reduce en 4 cm u 8 cm quitando el acolchado interno.
36-40-43 cm de ancho sin soportes pélvicos laterales acolchados.



www.mobilitycordoba.com.ar
Córdoba • Argentina