



matrx[®]MAC



RESPALDO MULTI AJUSTABLE
ENVOLVENTE & MODULAR

Personalización sin esfuerzo



matrx[®]
SEATING SERIES





matrx[®]MAC

Diseño clínico

Matrx[®] MAC es un respaldo envolvente ajustable con un inserto de almohadón HUG opcional.

AJUSTE A MEDIDA

- Completamente configurable para la más amplia gama de formas corporales condiciones y evolutivo.
- Una nueva forma de proporcionar ajuste, posicionamiento y confort personalizado.



PRECISIÓN

Todas las especificaciones desarrolladas por nuestro equipo clínico buscan la eficacia y un ajuste preciso de calidad. Añade nuestra gama de soportes laterales para un ajuste personalizado.



CONFORT

El diseño contorneado y la almohadilla HUG opcional maximizan la inmersión, el envolvimiento, y mejoran el confort general.



SOPORTE

Basado en el respaldo anatómico Matrx E2, Matrx MAC favorece una buena postura y una alineación natural mejorada.



Ajuste modular personalizable

Matrx® MAC es una solución modular ideal para aplicaciones de basculación y reclinación. Se le pueden añadir varios tipos de soportes de tronco intercambiables que proporcionan una sujeción lateral a medida para personas con necesidades posturales más complejas.

PERSONALIZABLE

3 profundidades de soportes laterales con opción de asimetría



23 cm

15 cm

9 cm




ASIMÉTRICO

Soportes laterales de 23 cm




EXTRA PROFUNDO

Soportes laterales de 15 cm



PROFUNDO

Soportes laterales de 9 cm



ESTÁNDAR



Ayuda a corregir la escoliosis leve

El colapso postural puede impedir el funcionamiento de los órganos internos. Matrx MAX favorece la alineación natural de la columna vertebral y la postura.



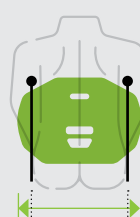
ANCHURA Y ALTURA AJUSTABLES



Se adapta a sillas 25 cm más estrechas que el modelo de respaldo MAC



Se adapta a sillas de igual anchura que el modelo de respaldo MAC



Se adapta a sillas 5 cm más anchas que el modelo de respaldo MAC



Elija Matrix HUG para un confort avanzado

Almohadón HUG opcional, con Stamina Fiber® suave y cómoda para una inmersión y envolvimiento máximos.

- Confort máximo
- Control del Microclima
- Hipoalergénico
- Se puede lavar y secar a máquina
- Conserva su forma

Recomendado para acomodar asimetrías posturales moderadas

¡A todo el mundo le gusta un HUG!*

matrx HUG

Combine la opción de kit de posicionamiento SHAPE con el almohadón HUG de StaminaFibre® para optimizar el posicionamiento y el soporte

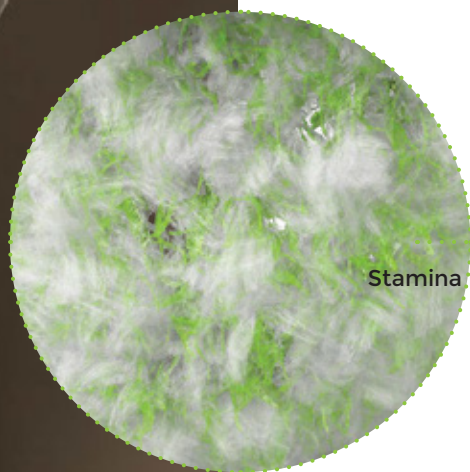
- Kit compuesto por una interfaz de tejido y 25 piezas de espuma de poliuretano (HR)
- Configuración a medida y colocación precisa por velcro
- Disposición entre la carcasa del respaldo MAC y el almohadón

Recomendado en caso de asimetrías posturales moderadas

matrx SHAPE



OPCIÓN DE ALMOHADONES



Stamina Fiber®



ESTÁNDAR



Espuma de doble densidad
2 Capas de espuma:
HR supersuave/firme para
mayor comodidad y sujeción

OPCIONAL



HUG

Stamina Fiber® suave y adaptable para una
inmersión y envolvimiento máximos



Ajustes

Matrx® MAC incluye una carcasa de respaldo con contorno ergonómico basada en el reconocido respaldo Matrx® E2 con soporte escapular para aplicaciones de basculación y reclinación.

INTERFAZ DE APOYACABEZAS ●

Interfaz Heavy-duty incluido

PARTE CENTRAL ●

Espuma de doble densidad o HUG con fibra Stamina® (no se muestra)

HERRAMIENTA DE INSTALACIÓN

Facilita el correcto posicionamiento de los anclajes y los soportes laterales durante la instalación





● MEZCLAR Y COMBINAR

Los soportes laterales son intercambiables, por lo que los perfiles pueden mezclarse y combinarse en función de las necesidades específicas

● AJUSTE DE ANCHURA

Laterales ambidiestros e intercambiables, multiajustables de forma independiente, que permiten un ajuste de anchura de 3 cm.

● AJUSTE DE PROFUNDIDAD

3 perfiles diferentes proporcionan 3 profundidades de soporte lateral

● AJUSTE DE ALTURA

Los soportes laterales pueden ajustarse en altura de forma independiente mientras el usuario permanece sentado

Opciones de montaje y anclajes disponibles



FIJACIONES ESTÁNDARES

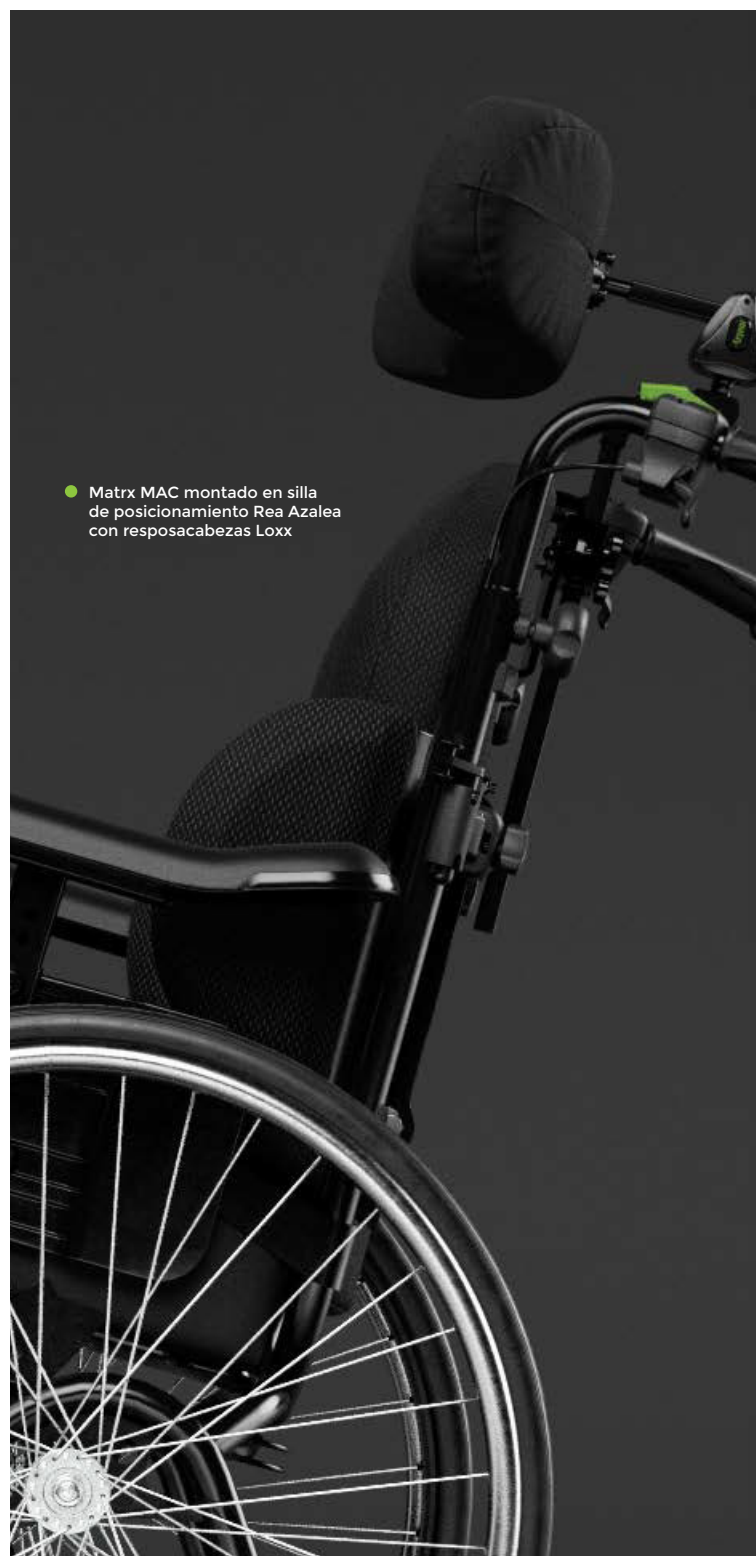
De serie en todos los respaldos de 46 a 56 cm de altura. Sistema de desmontaje rápido (Quick release) para desmontar fácilmente el respaldo. Fijaciones MINI para respaldos MAC altura 41 cm

Tamaños de respaldo

		ANCHURA				
		41 cm	43 cm	46 cm	48 cm	51 cm
ALTURA	Compatible con sillas	39-46 cm	41-48 cm	43-51 cm	46-53 cm	48-56 cm
	41 cm	●	●	●	●	●
	46 cm	●	●	●	●	●
	51 cm	●	●	●	●	●
	56 cm	●	●	●	●	●

Datos Técnicos

-  Ajuste en ángulo 40°
-  Ajuste en profundidad 10 cm
-  Soportes laterales 9, 15, 23 cm
-  Ajuste en anchura del lateral 2.6 cm
-  Ajuste en altura del lateral 20 cm
-  Limpieza de la funda 60°C
-  Peso Máx. Usuario 136 kg
-  Garantía 2 años



- Matrix MAC montado en silla de posicionamiento Rea Azalea con reposacabezas Loxx



www.mobilitycordoba.com.ar
Córdoba • Argentina